

シルバー人材センター会員専用サイト



「Smile to Smile」は、シルバー人材センターの会員が「センターからのお知らせ」や「配分金の確認」、「就業情報」などをパソコンやスマートフォンから閲覧することができるサイトです。みなさまのお仕事をお助けし、アクティブライフをサポートします。



スマートフォンやパソコンから会員専用サイトへアクセスして情報閲覧
会員の皆様のインターネット環境でご利用いただけます。

会員専用サイトでできること！

センターからのお知らせ



センターからの最新情報をすぐに確認できます

就業情報の確認

2. 自転車整理または駐輪場のご案内	
案件番号	2-1
仕事の内容	自転車整理または駐輪場のご案内
就業場所	〇〇駅周辺駐輪場
就業曜日	週3から4日就業
就業時間帯	7:00から11:00まで
単価	3人
備考1	接客関係経験者希望。5月からのお仕事です。
地区	本部

希望登録する

希望に合う仕事を見つけて、応募できます

※利用料金は無料です。インターネット接続料金は個人負担となります。

続きは、裏面をご覧ください。

会員専用サイトでできること！

配分金明細の確認



毎月の配分金明細が確認できます

就業依頼の確認

就業依頼	
受注件名	ビルの管理 (30000464-1)
仕事の内容	ビルの管理
就業場所	〇〇町1-3-1 地図
就業期間	2022年4月1日～2023年3月31日
受付日	2023年1月13日
発注者名	ノムラビルサービス 野村ビルサービス 野中 (12)
住所	東京都江東区木場1-9-25
電話番号	99-000-0012
過去実績	前回請求金額 : 42,693 円 詳細を開く
公開日	2023年1月13日
センター 問い合わせ先	田中 (03-6660-9266)

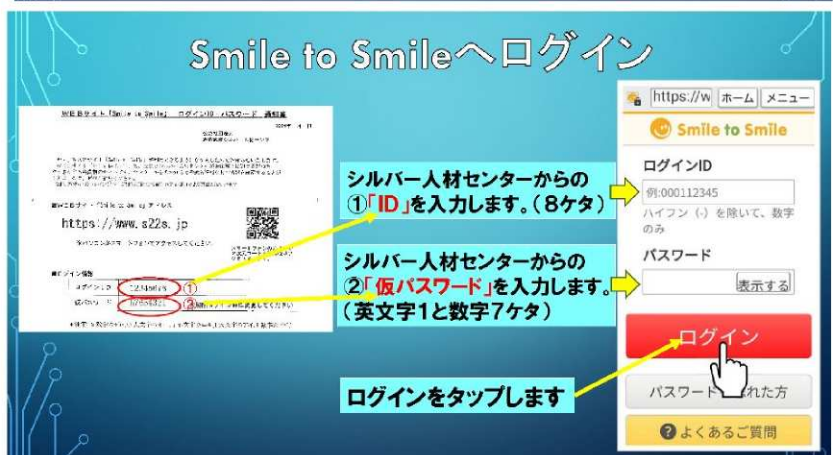
仕事の依頼内容が地図付きで確認できます

Smile to Smile の登録手順

スマホのカメラかバーコードリーダーでQRコードを読み取り、「ログインページ」へアクセスします

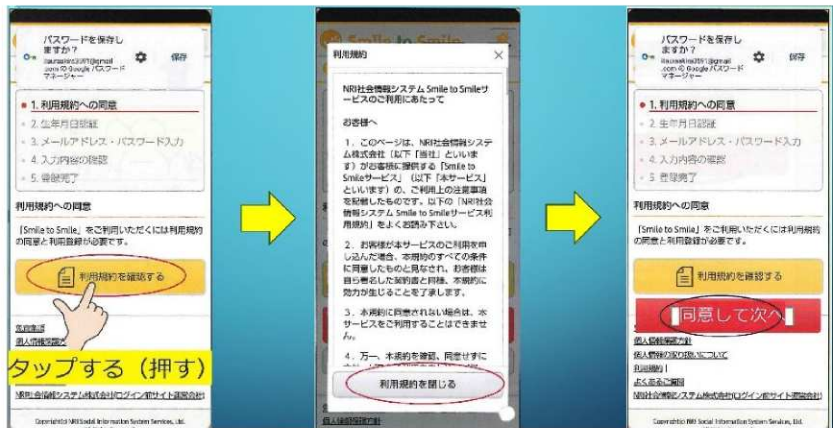


センターからの通知書に記載されている「ログインID」と「仮パスワード」を入力し、ログインをタップします

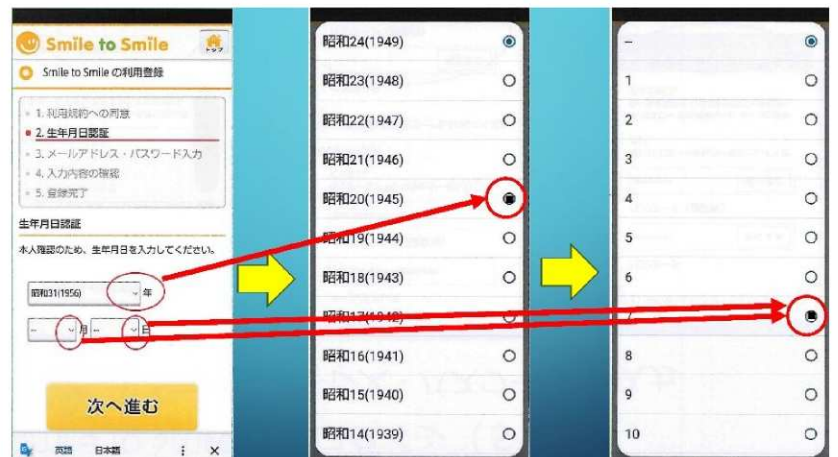


「ログインID・パスワード通知書」はシルバー人材センターから発行されますのでシルバー人材センターへお問い合わせください

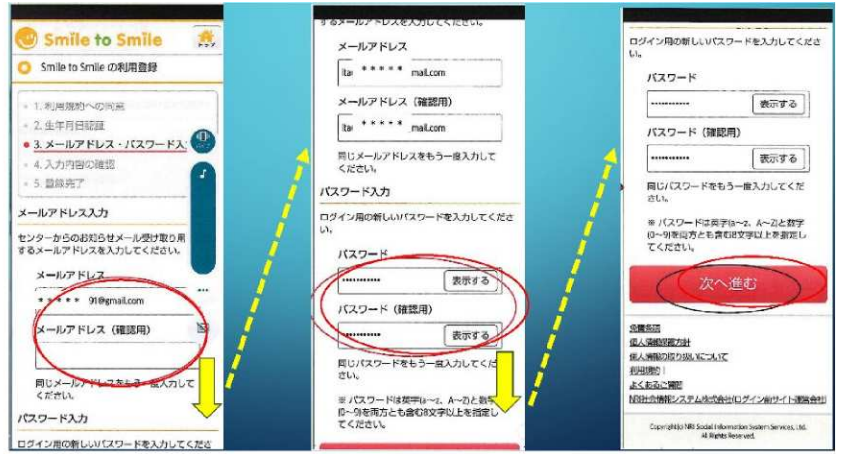
利用規約を確認するをタップして利用規約を閉じるをタップして同意して次へをタップする



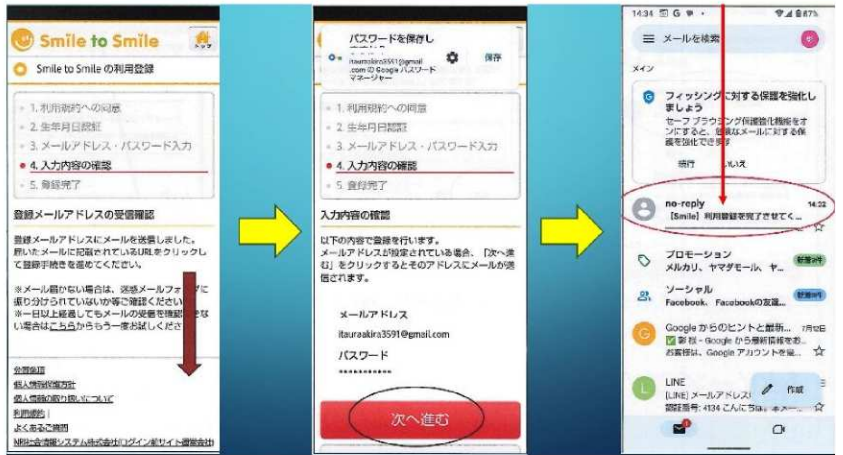
生年月日を四角い欄をタップして選択し、右側の丸の中にチェックを入れる。入れ終わったら次へ進むをタップする



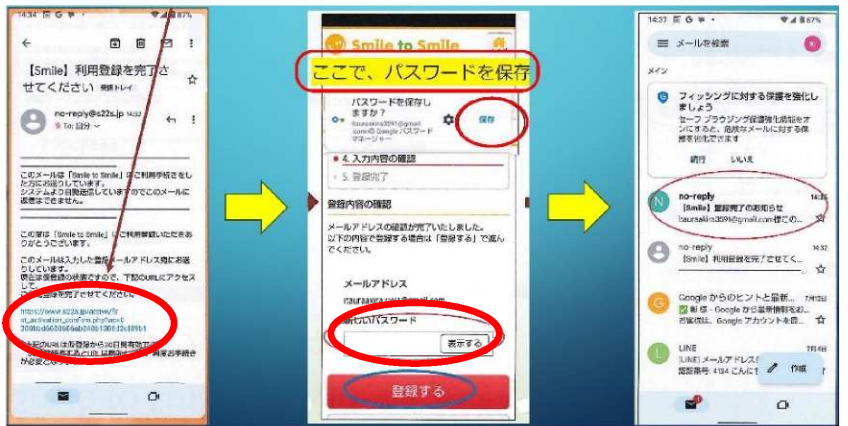
自分のメールアドレスを確認用と合わせて2か所入力する。自分のパスワードも確認用と合わせて2か所入力し、入れ終わったら**次へ進む**をタップする




入力内容を確認し終わったら**次へ進む**をタップする
登録したメールアドレスに「no reply」というメールが届くので、メールを開く

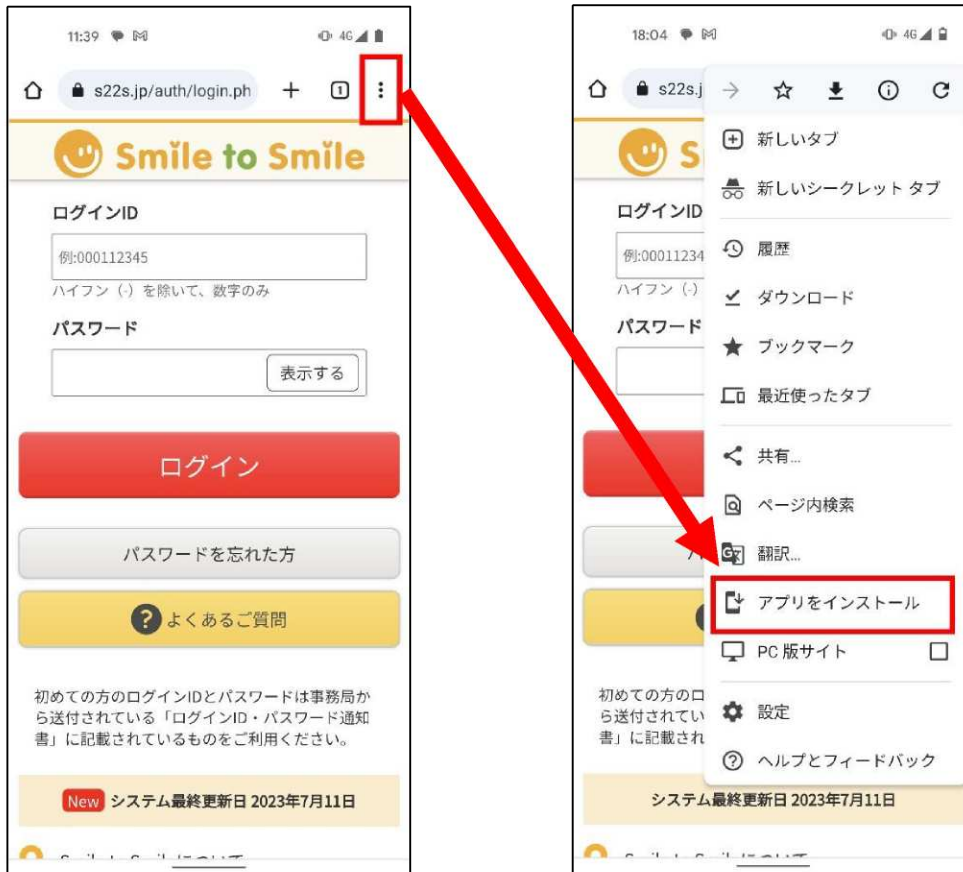


届いたメールに「利用登録を完了させてください」というメッセージの下の青文字のURLをタップすると「Smile to Smile」の画面に戻るのでメールアドレスを確認、パスワードを再入力して**登録する**をタップする。登録したメールアドレスに再度「no reply」というメールが届くので、メールを開き、登録を確認、右の画面が出てきたら登録完了です

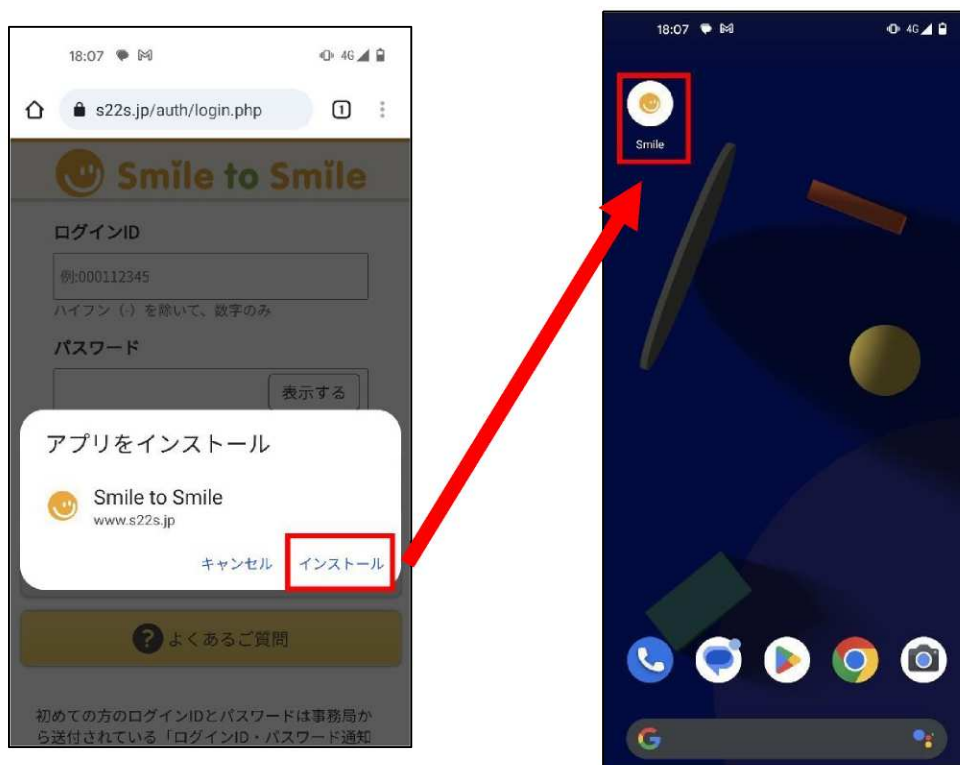


アンドロイドをお使いの方

- ② 画面右上部にある  アイコンをタップしメニューを開き、「アプリをインストール」をタップします

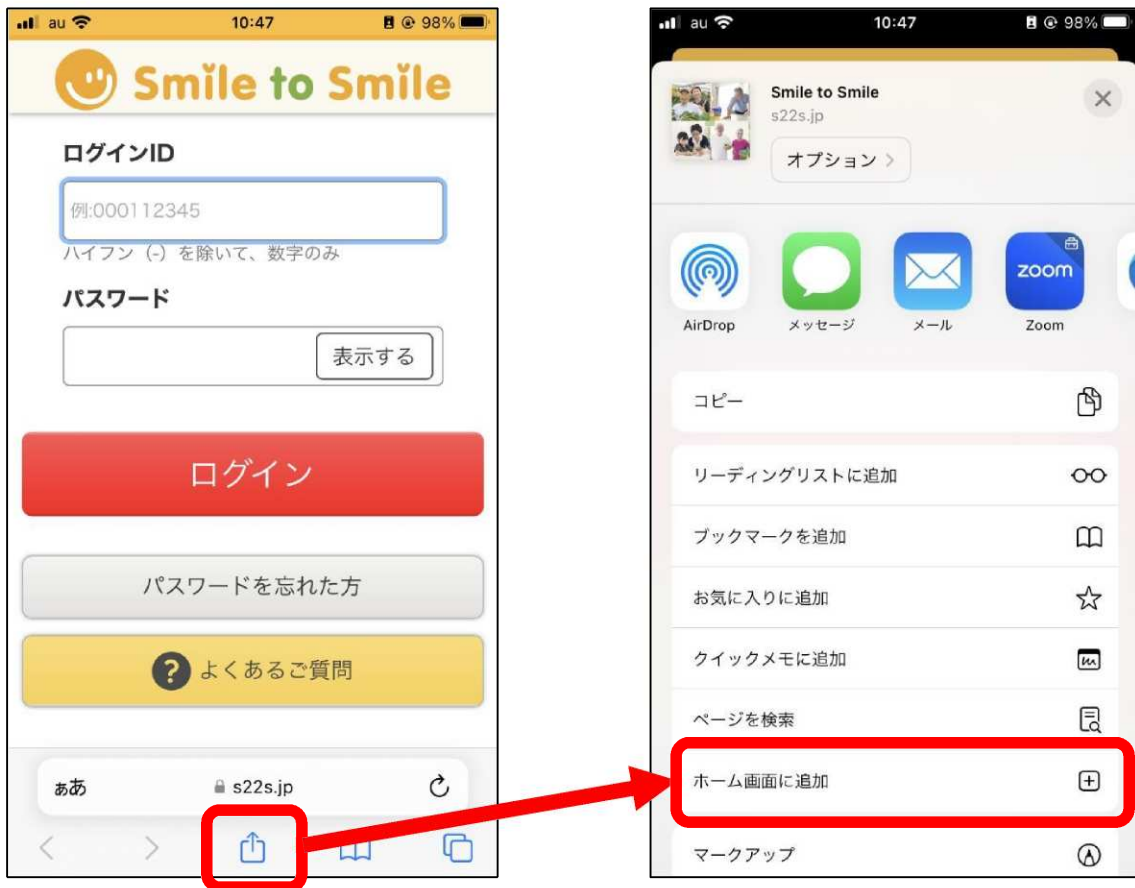


- ③ 「インストール」ボタンをタップし、ホーム画面に移動すると「smile」というアプリが追加されています



iphoneをお使いの方

- ② 画面下部にある  アイコンをタップしメニューを開き、「ホーム画面に追加」をタップします



- ③ 画面右上の「追加」をタップします。ホーム画面に戻ると「Smile」というアプリが追加されています

